

ZOMERSPEL

TINYTAP

ZILL-DOELEN






MEva1: Technische en instrumentele
computervaardigheden ontwikkelen



MEMw1: Media enthousiast en positief
aanwenden

MEge3: Mediacontent verwerken


TOmn1: Een mondelinge boodschap
verwerken

MZzo1: Gericht en intens waarnemen met
de zintuigen







MATERIAAL




IPAD / tablet / chromebook / computer

QR-code / weblink





VOORBEREIDING



Je hebt de QR-code of weblink nodig om met je computer, Ipad of chromebook naar Tinytap te gaan.




Ipad, computer of chromebook klaar zetten voor de kinderen.



Indien het de eerste keer is dat de kinderen met Tinytap aan de slag gaan, wordt er best begeleiding voorzien.

Als dit niet het geval is, kan dit ook door de kinderen alleen gespeeld worden. Bij de jongste kleuters best wel begeleiding voorzien.

Dit spel kan door de kinderen alleen gespeeld worden of met twee.






LESVERLOOP



De kinderen mogen de QR-code scannen of de weblink aantikken als die klaar staat. Daarna kunnen de kinderen meteen starten met het spelen van het spel.



De opdrachten (het geluid) worden vanzelf afgespeeld. De kinderen hoeven hiervoor op niets te tikken/klikken. Nadat ze de opdracht beluisterd hebben, mogen ze de opdracht uitvoeren.

Mogelijkheden:

Het antwoord aanklikken

Puzzel (stukken op de juiste plek slepen)




...



Als het antwoord correct is, komt er confetti tevoorschijn en krijgen de kinderen feedback. Als het antwoord foutief is, krijgen ze ook feedback.

Dit kan auditief of visueel zijn.

Hebben ze de opdracht uitgevoerd dan wordt er automatisch naar de volgende pagina doorgegaan.





NABESPREKING





Vooral voor de oudste kleuters

Wat vond je makkelijk? Wat vond je
moeilijk?

Vond je het leuk of niet leuk en waarom?





Heb je iets geleerd dat je nog niet wist? Wat
dan?



QR-CODE
JONGSTE KLEUTERS



<https://www.tinytap.com/activities/g555h/Zomerspel-Jongste-Kleuters>



QR-CODE
OUDSTE KLEUTERS



<https://www.tinytap.com/activities/g55ci/Zomerspel-Oudste-Kleuters>

