



Online Ganzenbord

ZILL-doelen

IVoz2: Creatief denken en daarbij nieuwe paden durven bewandelen.

MEMw1: Media enthousiast en positief aanwenden.

MEva1: Technische en instrumentele computer-vaardigheden ontwikkelen.

Materiaal

iPad of chromebook of laptop

Eventueel kladblaadjes + stylo's

Per groepje een pion

Enkele ganzenborden op A3-blad om pion te zetten

Enkele dobbelstenen



Wat te doen op voorhand

**Verdeel je kinderen in kleine groepjes
(eventueel per 2)**

Leg de nodige iPads/chromebooks/ laptops klaar

Leg de ganzenborden op papier klaar waar de groepjes hun pion kunnen zetten.

Voorzie de nodige dobbelstenen en pionnen.

Lesverloop

Speluitleg


Per groepje spelen ze het online ganzenbordspel.

1 Il gooit met een dobbelsteen. Als er bij dat nummertje een paaseitje staat op het ganzenbord klikken ze op het eitje.

Dan verschijnt er een online opdracht.

Is de opdracht volledig en correct uitgevoerd, werpen ze opnieuw met de dobbelsteen.

Dit doen ze tot ze de mand met eitjes bereikt hebben.



Bespreking

Wat vond je moeilijk/gemakkelijk?

Wat vond je leuk/minder leuk?

Welke opdrachten zijn heel goed gelukt?

Welke opdrachten lukten niet (goed)?

Ganzenbord L1


[https://www.bookwidgets.com/play/3GxCHqiG-iQAExVwMUGAAA/TD49ZTL?
teacher_id=5195203686694912](https://www.bookwidgets.com/play/3GxCHqiG-iQAExVwMUGAAA/TD49ZTL?teacher_id=5195203686694912)






Ganzenbord L2


https://www.bookwidgets.com/play/9ldmvh8z-iQAFDZZeUgAAA/QD575QP?teacher_id=5195203686694912





Ganzenbord L3

https://www.bookwidgets.com/play/GNLEAF6H-iQAFaa7iUgAAA/FD5LFFJ/ganzenbord-pase?teacher_id=5195203686694912



Veel paasplezier!