


# MOEDERDAG



Leerplandoelen:

MEmw 1 Media enthousiast en positief aanwenden


MEge 1 De eigenheid en mogelijkheden van verschillende mediamiddelen en hun toepassingen ontdekken en begrijpen

MEge 4 De audiovisuele bouwstenen van media herkennen, onderzoeken en hanteren (beeldbewerking)

MEva 1 Technische & instrumentele computervaardigheden ontwikkelen



# MOEDERDAG



Lesverloop:

inleiding: Uitleg programma Wordart

De lkr. legt de verschillende functies uit van het online programma WORDART:

- invoegen woorden en zin
  - Kiezen van vormen en Engelse termen
- verduidelijken
- Kiezen van lettertype (FONTS)
  - Lay-out opmaken ( horizontaal, schuin, verticaal, ...)
  - Stijl aanpassen ( kleur, dikte, afbeelding aanpassen, ...)

Nadien krijgen de leerlingen tijd om een vraag te stellen. Er worden afspraken gemaakt omtrent het gebruik van de computerklas en programma.



# MOEDERDAG


Lesverloop:

Midden: verwerking van de opdracht


De kinderen maken een lijst op van moederlijke eigenschappen en noteren een zin omtrent Moederdag.

VB: Mijn mama is de beste, Mijn mama is een echte heldin, ...

Nadien mogen de kinderen de woorden en zin in het programma plaatsen. Ze experimenteren met de verschillende opmaakmogelijkheden. De lkr. loopt rond en helpt waar nodig.



# MOEDERDAG



Lesverloop:

Einde: Eindgesprek + feedback

Er wordt een onderwijsleergesprek opgestart:

- Wat vond je gemakkelijk? Wat vond je minder gemakkelijk?
- Wat zou je nog allemaal kunnen doen met het programma?
- Wat vind je leuk aan de kaart van je klasgenoot?

Kinderen komen aan bod en de lkr. begeleidt het gesprek.

Materiaal:

- <https://wordart.com/>
- WORD-document: stappenplan

