

Kerst- en Winterwensen vanuit onze school

ZILDOELEN

MEGE2

PASSENDE MEDIAMIDDELEN KIEZEN, GEBRUIKEN EN COMBINEREN IN FUNCTIE VAN EEN BEOOGD DOEL

- 6-9J STEEDS COMPLEXERE MEDIACONTENT VIA MEDIAMIDDELEN VOOR EEN PUBLIEK OVERBRENGEN: ONDERWERPEN UIT DE EIGEN LEEFWERELD
- ABSTRACTERE SCHOOLSE EN ZAKELIJKE ONDERWERPEN
- BEKENDE ONDERWERPEN UIT DE RUIMERE OMGEVING

MET DE HULP VAN DE LERAAR MEDIAKUNDIGE STRATEGIEËN INZETTEN:

- VOORKENNIS ACTIVEREN
- IDEEËN GENEREREN
- ESSENTIËLE INFORMATIE SELECTEREN
- REKENING HOUDEN MET HET ZENDDOEL
- AANDACHT HEBBEN VOOR EEN VERZORGDE VORMGEVING IN FUNCTIE VAN HET DOEL

MEVA2

DIGITALE AUDIOVISUELE VAARDIGHEDEN ONTWIKKELEN

- 4-12J EXPERIMENTEREN MET AUDIOVISUELE MEDIAMIDDELEN EN HUN MOGELIJKHEDEN BIJ HET AF SPELEN EN OPNEMEN VAN MEDIACONTENT - EENVOUDIGE AUDIOVISUELE MEDIAMIDDELEN HANTEREN OM OP TE NEMEN, TE BEWERKEN, TE MONTEREN EN AF TE SPELEN.
- 8-12J OP EEN EENVOUDIGE WIJZE FOTO'S BEWERKEN DOOR DE GROOTTE TE WIJZIGEN, HET FORMAAT BIJ TE SNIJDEN, DE KLEURTOON TE VERANDEREN, ...

SERV2

DE VERSCHIEDENHEID VAN MENSEN ALS EEN RIJKDOM ERVAREN EN DEZE BENUTTEN

- 8-12J VERSCHILLEN (H)ERKENNEN TUSSEN DIVERSE SOCIALE EN CULTURELE GROEPEN - DE SPECIFIEKE IDENTITEIT EN BIJDRAGE VAN ZO'N GROEP AAN DE SAMENLEVING HERKENNEN
- 8-12J STEREOTYPERING EN DISCRIMINATIE HERKENNEN EN AFWIJZEN

IKWN1

GEVOELIG ZIJN VOOR WAT ZINVOL, GOED, SCHOON, WAARDEVOL ... IS VOOR ZICHZELF ÉN VOOR ANDEREN. EEN PERSOONLIJK GEWETEN ONTWIKKELEN

- 8-12J ZICH BETROKKEN VOELEN BIJ WAT ER GEBEURT IN DE WERELD, DICHTBIJ EN VERAFF - ERVAREN HOE HET GEWETEN HEN SOMS UITNODIGT OM HUN MANIER OM NAAR DE WERELD TE KIJKEN TE VERANDEREN - ERVAREN HOE HET EIGEN GEWETEN AANZET OM KRITISCH OM TE GAAN MET DE EIGEN LEVENSBESCHOUWELIJKE BRONNEN

Voorbereiding



In de periode van Kerst staan we sowieso stil bij de dingen die heel wat mensen moeten ontberen. We denken daarbij niet alleen aan mensen in armoede of oorlog, maar ook aan mensen die eenzaam zijn, ziek zijn, kindjes van wie de ouders gescheiden zijn, dieren die geen thuis vinden, verdraagzaamheid, racisme, kinderen die gepest worden,... Afhankelijk van wat leeft bij de lln individueel of in de klasgroep kunnen de lln bedenken wat ze voor Kerst zouden willen dat er anders zou zijn voor een bepaalde doelgroep. Hun Kerstwens mogen ze dan ergens in klad noteren.





Materiaal

iPad met app CHATTERPIX
Voorbereiding Kerstwens / ingeefende Kerstwens



Lesverloop

Als de lln voor zichzelf of samen hebben bepaald wat ze willen vertellen mogen ze ook nog kiezen als welk personage ze deze boodschap willen overbrengen. Willen ze dit als zichzelf doen? Als een bepaalde figuur? Al dan niet godsdienstig, uit een film, zelfgemaakt,... Willen ze een knuffel meebrengen die deze boodschap zal verkondigen? Willen ze op Google een van hun favoriete tekenfilmfiguren zoeken op foto? Alles kan.

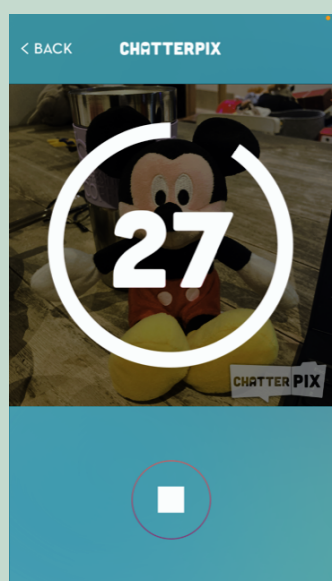

In de app kan je zowel een foto maken à la minute als er eentje kiezen uit de fotogalerij.

Eerst krijg je het beginscherm:




>je kiest voor "neem een foto" of je gaat naar de galerij en kiest er eentje die je voorheen al hebt opgeslagen op je iPad


Daarna heb je de foto en moet je het "mondje" (stippelijntje) op de juiste plaats zetten (waar je wilt dat het opengaat) >



< Door op het microfoontje te klikken kan je maximaal 30 seconden tekst opnemen, je drukt op het vierkantje voor "stop".
Daarna kan je de ingesproken tekst beluisteren met de 'play' button.
Om verder te bewerken tap je "NEXT" rechtsboven.



Bewerken kan op verscheidene manieren: je kan een filter kiezen, tekst toevoegen, stickers of versieringen aanbrengen, een kader selecteren, ...



Als je klaar bent kan je je Kerstwens opslaan op de iPad zelf door op het icoontje rechts te klikken. Niet tevreden? Dan kan je je creatie wissen met het prullenbakje. Je gemaakte Kerstwens wordt ook standaard opgeslagen in de app zelf.



Kerstwens delen?

Het zou leuk zijn om de Kerstwensen te bundelen en ze op de Facebookpagina of website van de school te plaatsen. Zo kunnen de warme wensen van de leerlingen ook de ouders of toekomstige ouders bereiken! :)

Moeilijk in te plannen?

Zie je je dit niet in te plannen of beschik je niet over het nodige materiaal?
Stuur een mailtje naar uw ICT-coördinator en dan kan dit samen ingepland worden !

En verder...

May your days be

**MERRY
& BRIGHT**

